



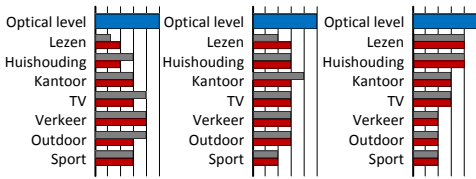
PROGRESSIEF ALLROUND

INDEX	1.50	1.60	1.67	1.74
--------------	-------------	-------------	-------------	-------------

Een multifocaal glas met ML Perform™ 3D calculatie om de optiek in alle richtingen te optimaliseren.

UniZone heeft de grootste keuze variëteit waardoor de meest optimale oplossing geboden kan worden om aan de behoeften van de klant tegemoet te komen.

Volledig geoptimaliseerd voor additie, sterkte en montuur design.



Add: 0.75 - 4.00

KEUZE TUSSENGEDEELTE

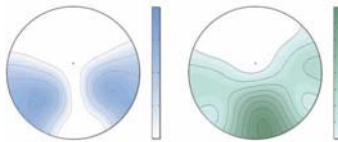
20 mm	18 mm	16 mm	14 mm
<input type="checkbox"/>	<input type="checkbox"/>	<input type="checkbox"/>	<input type="checkbox"/>
Minimum Fitting Height MFH			

PROGRESSION DESIGN

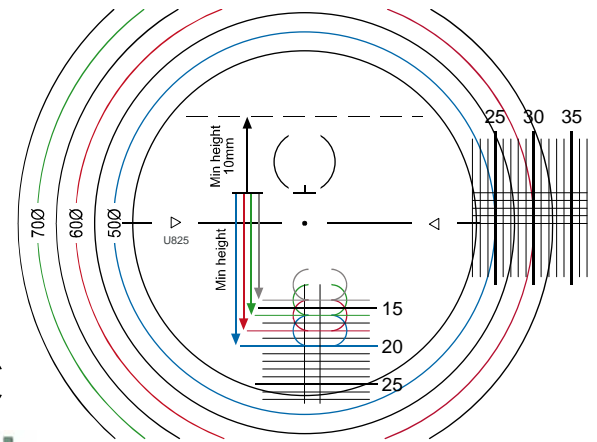
	Distance	Balance	Close
Soft	<input type="checkbox"/>	<input type="checkbox"/>	<input type="checkbox"/>
Clear	<input type="checkbox"/>	<input type="checkbox"/>	<input type="checkbox"/>

Graving

Teken: soft U Symbol: Distance Δ
clear Z Balance ▽
Close ▾



ML Perform™ UniZone



Inslip instructies zie pagina 1:3

Bij de keuze van Nupolar of DriveWear zie pagina 4:4 voor diameter kaart. Voor Transition kan bovenstaande kaart gebruikt worden.