





No.	Artikel	Afbeelding	Specificatie
	Basis systeem		Galilei systeem 2.0X (incl. multi coat) Galilei systeem 2.5X (incl. multi coat)
	Correctieglasje Correctieglasje		Tot sph. +-6.00 cyl. -2.00 Tot sph. +-10.00 cyl. -4.00(1)
	Package Mono Package Bino		Compleet systeem gemonteerd door ML in Vidi montuur inclusief correctieglasjes exclusief etui
ACCESSOIRES			
	Draagschijf met 13Ø inslijpschijf		Tot sph. +-8.00 cyl. -4.00(1)
	Boren van 13Ø gat in correctie lens (lens niet inbegrepen)		
	Etui black		Een etui speciaal ontworpen voor de ML telescopische en aplanatische systemen
	Test systeem in oculusing		Plano lens met systeem
Additioneel			
	Additioneel Additioneel		Tot sph. +-8.00 cyl. -3.00 boven actuele sterkte limiet Meer dan sph. +-8.00 cyl. -3.00 boven actuele sterkte limiet
	Standaard kleur Standaard kleur Filter kleur		Bruin tot 50% Grijs tot 50% 400, 450, 500, 511, 527, 550 of 585 nm